



ФЕДЕРАЛЬНАЯ СЛУЖБА
ГОСУДАРСТВЕННОЙ СТАТИСТИКИ

Индекс потребительских цен по Сахалинской области



за август 2023 года



ФЕДЕРАЛЬНАЯ СЛУЖБА
ГОСУДАРСТВЕННОЙ СТАТИСТИКИ

Индекс потребительских цен по Сахалинской области

август 2023 года

- 01 ИНДЕКСЫ ПОТРЕБИТЕЛЬСКИХ ЦЕН
- 02 ИНДЕКСЫ ЦЕН НА ОТДЕЛЬНЫЕ ГРУППЫ И ВИДЫ ПРОДОВОЛЬСТВЕННЫХ ТОВАРОВ
- 03 ИНДЕКСЫ ЦЕН НА ОТДЕЛЬНЫЕ ГРУППЫ НЕПРОДОВОЛЬСТВЕННЫХ ТОВАРОВ
- 04 ИНДЕКСЫ ЦЕН И ТАРИФОВ НА УСЛУГИ
- 05 СТОИМОСТЬ УСЛОВНОГО (МИНИМАЛЬНОГО) НАБОРА ПРОДУКТОВ ПИТАНИЯ





ИНДЕКСЫ ПОТРЕБИТЕЛЬСКИХ ЦЕН

АВГУСТ 2023 г. В % К ПРЕДЫДУЩЕМУ МЕСЯЦУ



ИПЦ

100,53




Все товары

100,73



Продовольственные товары

100,60



Непродовольственные товары

100,88



Услуги

99,89



Базовый ИПЦ

100,29



Индекс потребительских цен



Базовый индекс потребительских цен



Все товары



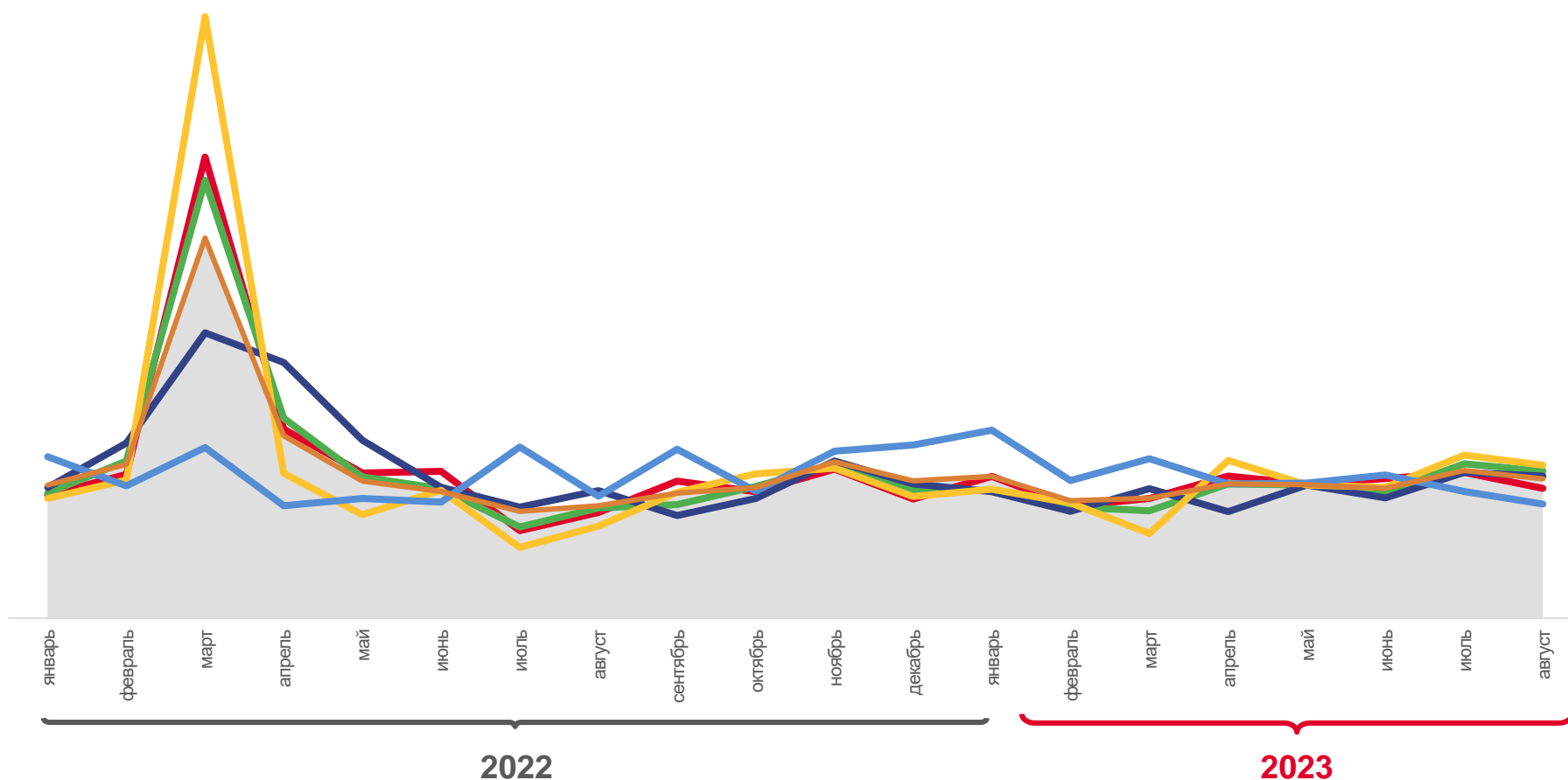
Услуги



Непродовольственные товары



Продовольственные товары





ИНДЕКСЫ ПОТРЕБИТЕЛЬСКИХ ЦЕН

АВГУСТ 2023 г. В % К ДЕКАБРЮ ПРЕДЫДУЩЕГО ГОДА



ИПЦ

102,94



Все товары

102,34



Продовольственные товары

101,65



Непродовольственные товары

103,09



Услуги

104,89



Базовый ИПЦ

102,97



Индекс потребительских цен



Все товары



Непродовольственные товары



Базовый индекс потребительских цен



Услуги



Продовольственные товары





ИНДЕКСЫ ЦЕН НА ОТДЕЛЬНЫЕ ГРУППЫ И ВИДЫ ПРОДОВОЛЬСТВЕННЫХ ТОВАРОВ

АВГУСТ 2023 г. В % К ПРЕДЫДУЩЕМУ МЕСЯЦУ



Продовольственные товары

100,60



Мясопродукты

101,33



Рыбопродукты

100,45



Флодоовощная продукция
(включая картофель)

100,36



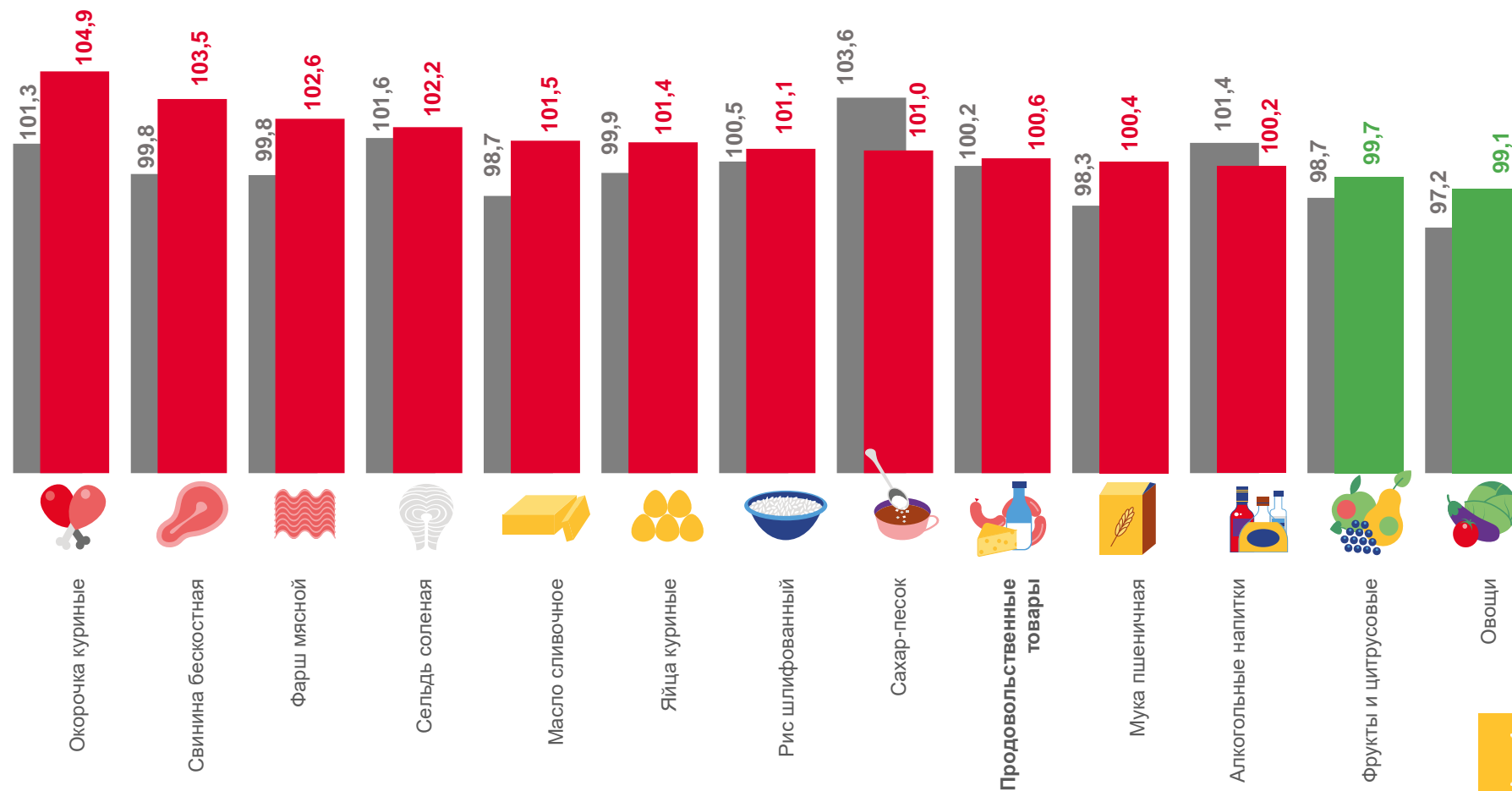
Молоко и молочная продукция

100,13



Хлеб и хлебобулочные изделия

100,05



■ Август 2022 к июлю 2022 г.

■ Август 2023 г. к июлю 2023 г.






ИНДЕКСЫ ЦЕН НА ОТДЕЛЬНЫЕ ГРУППЫ И ВИДЫ ПРОДОВОЛЬСТВЕННЫХ ТОВАРОВ

АВГУСТ 2023 г. В % К ДЕКАБРЮ ПРЕДЫДУЩЕГО МЕСЯЦА



101,65

Продовольственные товары



104,09

Рыбопродукты



103,55

Хлеб и хлебобулочные изделия



102,65

Фруктоовощная продукция
(включая картофель)



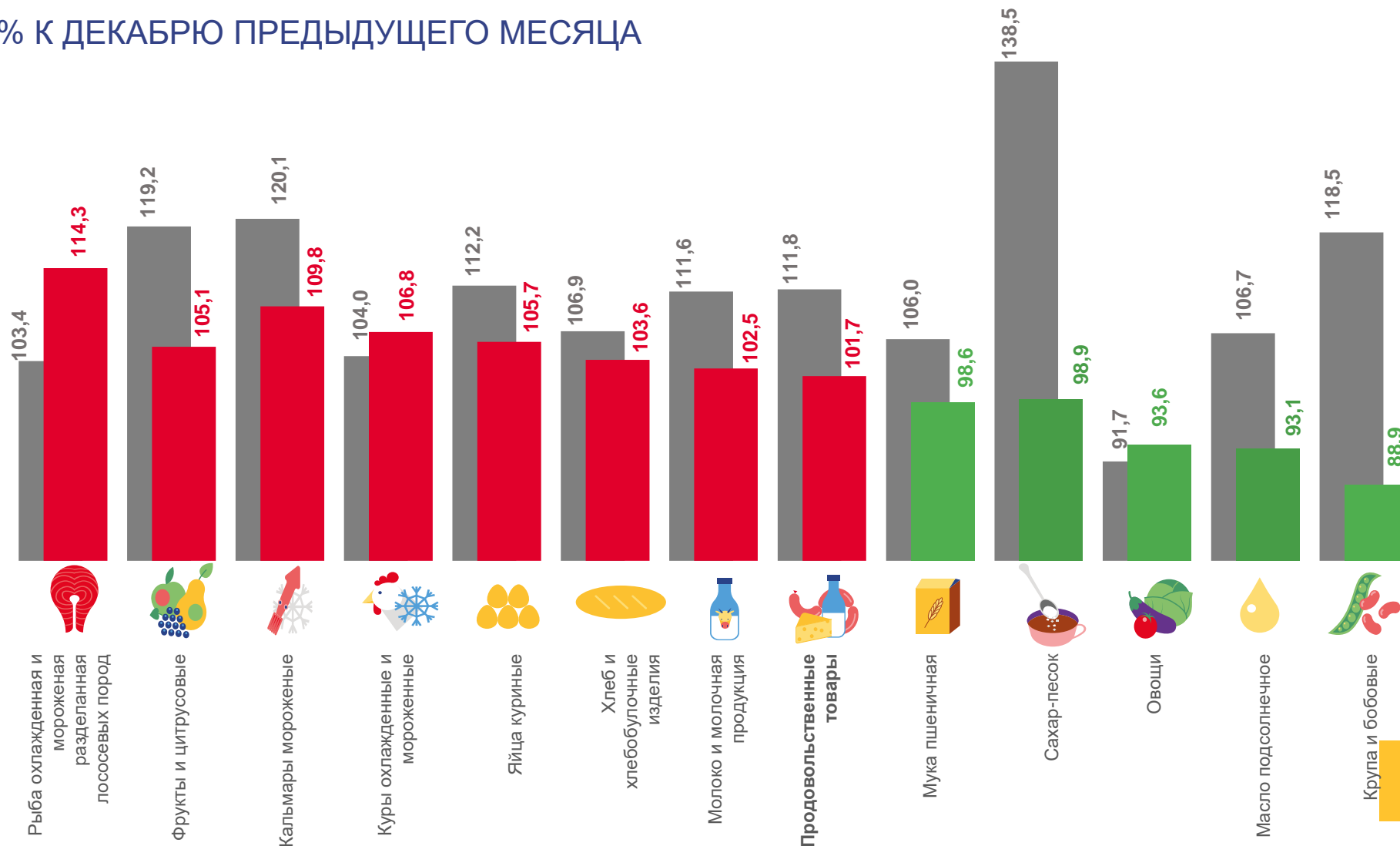
102,52

Молоко и молочные продукты



101,95

Мясопродукты



■ Август 2022 г. к декабрю 2021 г.

■ Август 2023 г. к декабрю 2022 г.



ИНДЕКСЫ ЦЕН НА ОТДЕЛЬНЫЕ ГРУППЫ И ВИДЫ НЕПРОДОВОЛЬСТВЕННЫХ ТОВАРОВ

АВГУСТ 2023 г. В % К ПРЕДЫДУЩЕМУ МЕСЯЦУ



100,88

Непродовольственные товары



101,83

Медикаменты



100,95

Строительные материалы



100,76

Электротовары и другие бытовые приборы



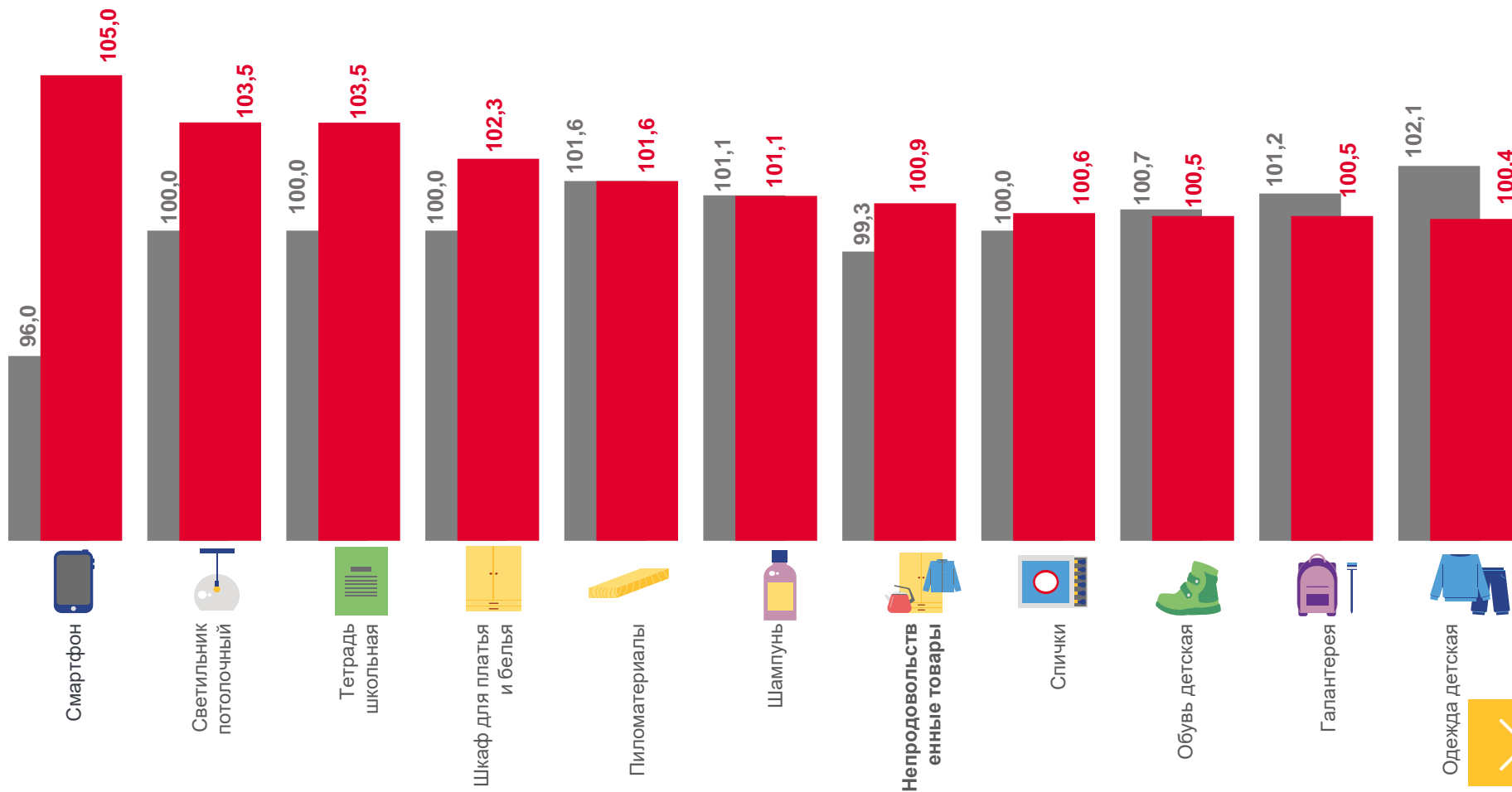
100,15

Одежда и белье



100,29

Моющие и чистящие средства



■ Август 2022 г. к июлю 2022 г.

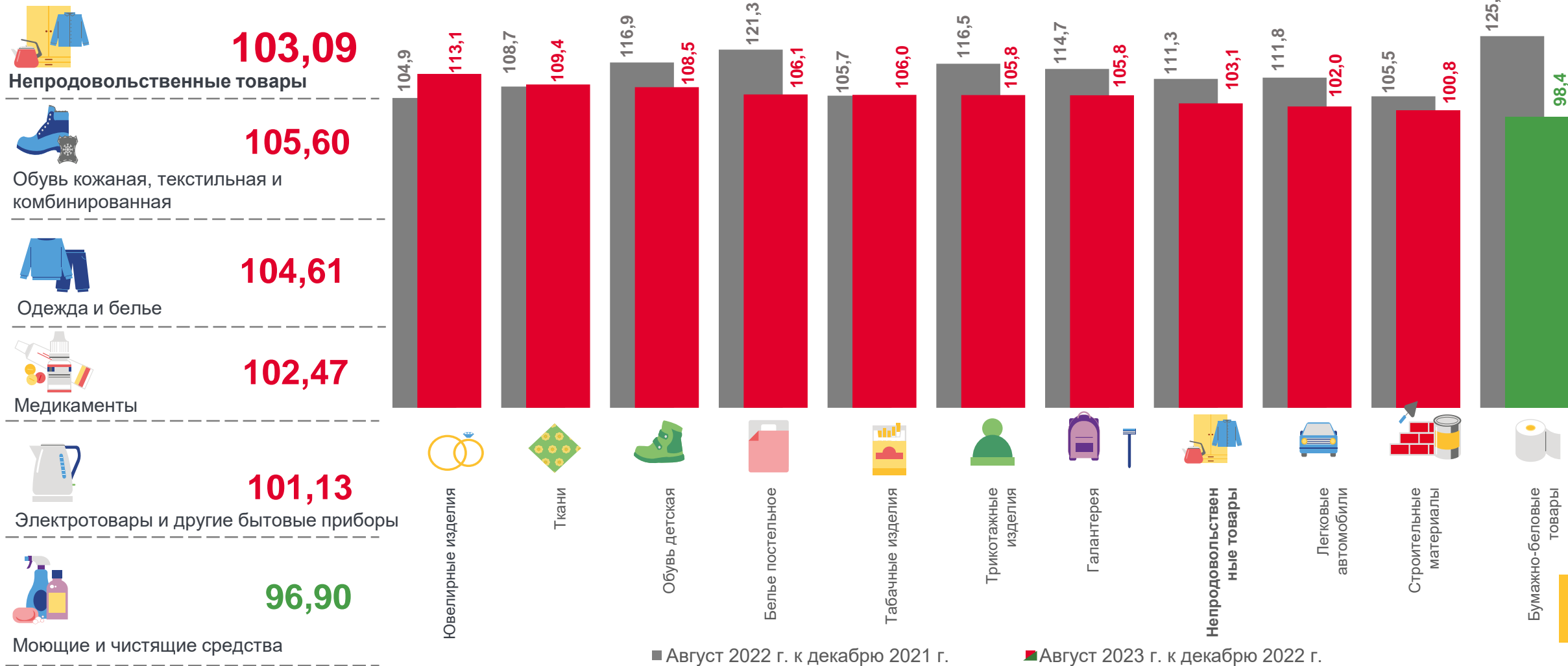
■ Август 2023 г. к июлю 2023 г.





ИНДЕКСЫ ЦЕН НА ОТДЕЛЬНЫЕ ГРУППЫ И ВИДЫ НЕПРОДОВОЛЬСТВЕННЫХ ТОВАРОВ

АВГУСТ 2023 г. В % К ДЕКАБРЮ ПРЕДЫДУЩЕГО ГОДА



■ Август 2022 г. к декабрю 2021 г.

■ Август 2023 г. к декабрю 2022 г.





ИНДЕКСЫ ЦЕН НА ТОПЛИВО МОТОРНОЕ

АВГУСТ 2023 г. В % К ПРЕДЫДУЩЕМУ МЕСЯЦУ



104,60

Топливо моторное



106,84

Бензин автомобильный марки АИ-95



105,56

Бензин автомобильный марки АИ-92



103,32

Бензин автомобильный марки АИ-98 и выше



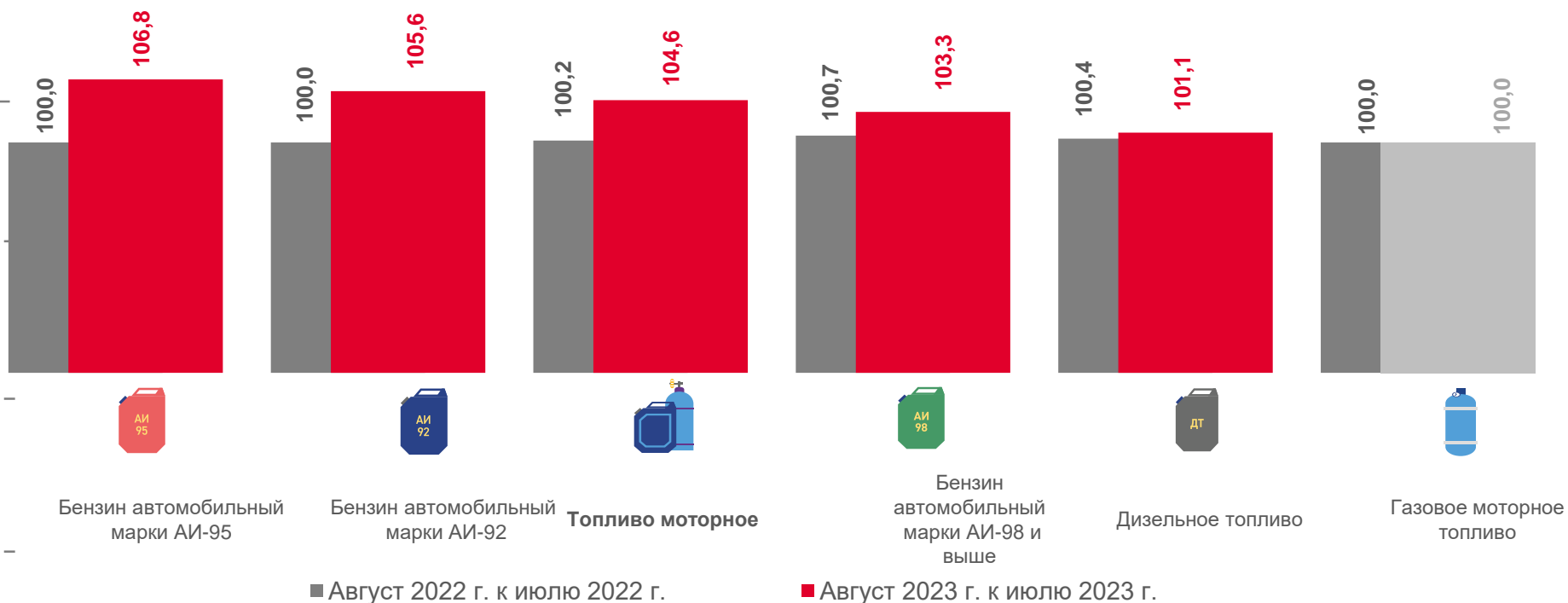
101,07

Дизельное топливо




100,00

Газовое моторное топливо



СРЕДНИЕ ЦЕНЫ НА ТОПЛИВО МОТОРНОЕ





ИНДЕКСЫ ЦЕН И ТАРИФОВ НА УСЛУГИ

АВГУСТ 2023 г. В % К ПРЕДЫДУЩЕМУ МЕСЯЦУ



Услуги

99,89



104,82

Городской пассажирский транспорт



103,60

Услуги банков



101,68

Услуги гостиниц и прочих мест проживания



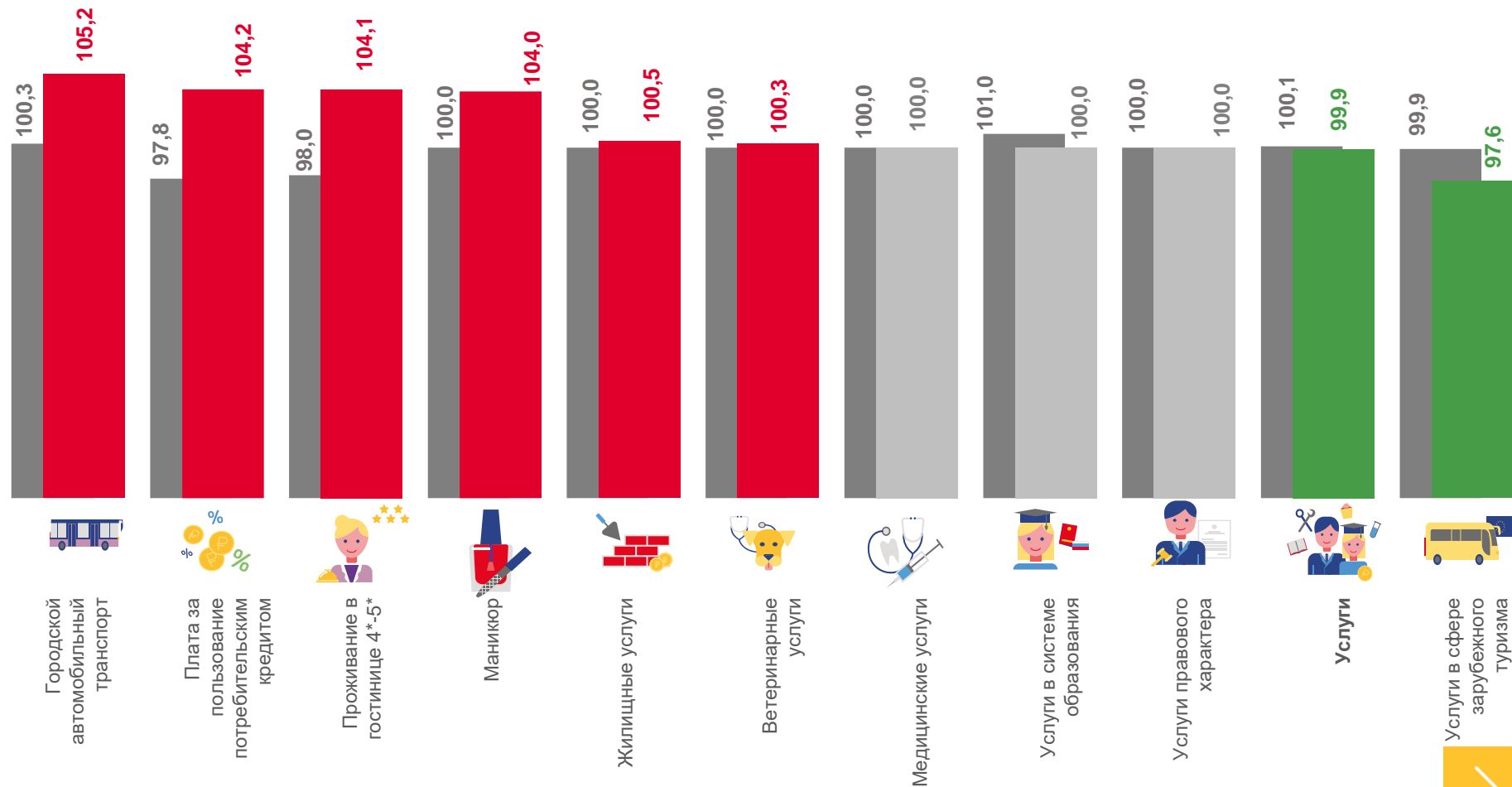
100,51

Бытовые услуги



97,62

Услуги в сфере зарубежного туризма



■ Август 2022 г. к июлю 2022 г.

■ Август 2023 г. к июлю 2023 г.





ИНДЕКСЫ ЦЕН И ТАРИФОВ НА УСЛУГИ

АВГУСТ 2023 г. В % К ДЕКАБРЮ ПРЕДЫДУЩЕГО ГОДА



Услуги

104,89



Экскурсионные услуги

186,31



Услуги в сфере зарубежного туризма

154,04



Услуги банков

110,70



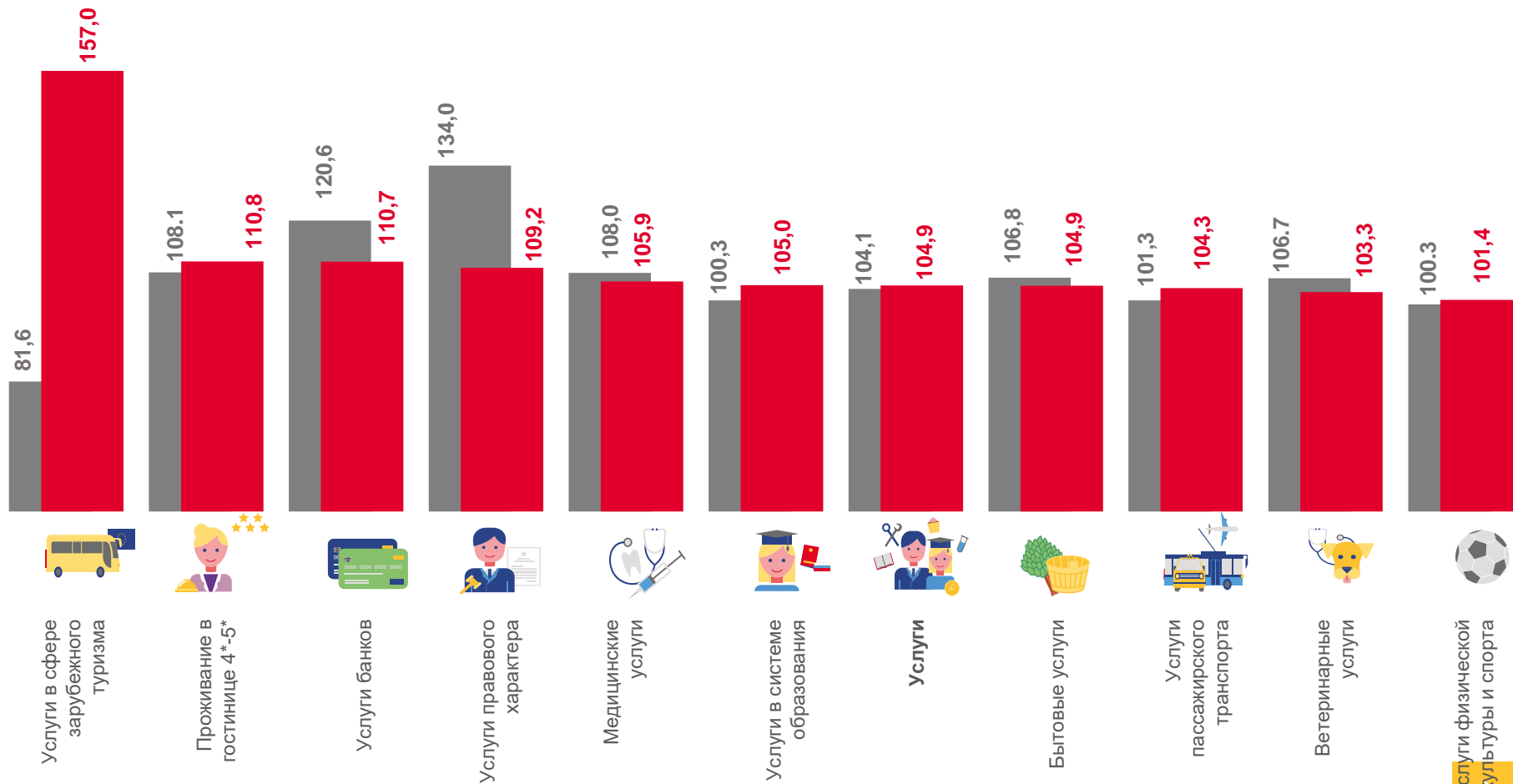
Медицинские услуги

105,90



Услуги гостиниц и прочих мест проживания

105,38



■ Август 2022 г. к декабрю 2021 г.

■ Август 2023 г. к декабрю 2022 г.

СТОИМОСТЬ УСЛОВНОГО (МИНИМАЛЬНОГО) НАБОРА ПРОДУКТОВ ПИТАНИЯ

АВГУСТ 2023 г.



Сахалинская область

8716,58

рублей

в % к декабрю предыдущего года



108,02%

Оха

9735,69



110,14%

Корсаков

8762,52



109,54%

Южно-Сахалинск

8542,37



107,29%

Поронайск

8485,50



107,94%